



## Guía de Usuario

---



### **Transferencias Internacionales**

Agregar Beneficiarios

***Banco Promerica*** 

# 1. Procedimiento para agregar beneficiario

1.1 Al ingresar a Banca Electrónica dentro de las opciones visualizadas en la pantalla principal deberá seleccionar las siguientes:

1. Transacciones
2. Transferencias Internacionales
3. Realizar Transferencia Internacional



1.2 Al ingresar a la pantalla de Transferencia a Banco Internacional seleccionar la opción “Agregar”.

The screenshot shows the 'Transferencia a Banco Internacional' form. The breadcrumb trail is 'Ubicación Actual = Transacciones > Transferencias Internacionales > Realizar Transferencia Internacional'. The form is divided into several sections: 'TIPO DE OPERACIÓN' (Operación: Registrar Ahora), 'INFORMACIÓN DEL ORDENANTE' (Titular: BANCO PROMERICA, S.A. PRUEBA; Cuenta Origen; Moneda a Debitar: QUETZALES; Número Contrato; Tipo de Cambio: 7.89; Monto a Debitar), 'DATOS BENEFICIARIO' (Beneficiario: Seleccione un Beneficiario...; Número de Cuenta; Nombre del Beneficiario; Dirección del Beneficiario), and 'BANCO INTERMEDIARIO (OPCIONAL)' (Banco Intermediario). The 'Agregar' button is highlighted with a red box and an orange arrow pointing to it.

**1.3** El sistema mostrará el formulario de Banca Electrónica, Ingresar los datos solicitados:

**a) Información de la Gestión:**

- ▶ Tipo de Transacción: Mantener Crédito
- ▶ Producto: Mantener Transferencia Internacional
- ▶ Alias de Beneficiario: Nombre para identificar la transacción
- ▶ Correo electrónico del Ordenante: Correo de quien realiza la transferencia

Registro del Beneficiario 

---

**INFORMACIÓN DE LA GESTIÓN**

Destino de la Transferencia:  ¿Es un producto del Banco?

Tipo de Transacción a realizar:

Producto:

Alias del Beneficiario:

Correo electrónico del Ordenante:

**b) Datos Beneficiario**

- ▶ Número de Cuenta: Digitar únicamente números sin guiones ni espacios
- ▶ Moneda: Seleccionar Dólares o Euros
- ▶ Nombre de Beneficiario: Nombre completo de quien recibe la transferencia (no colocar símbolos o caracteres especiales)
- ▶ Dirección del Beneficiario: Ingresar dirección del banco a donde se realiza transferencia

**DATOS BENEFICIARIO**

---

Número de Cuenta:

Moneda:

Nombre del beneficiario:

Dirección del beneficiario:

### c) Banco Intermediario (Opcional)

Banco Intermediario: Ingresar el nombre del Banco.

Código de Banco Intermediario: ingresar el código de banco ABA o SWIFT.

The screenshot shows a form titled "BANCO INTERMEDIARIO (OPCIONAL)". It contains two input fields: "Banco Intermediario:" followed by a text box, and "Código de banco Intermediario:" followed by a dropdown menu and a text box. A mouse cursor is visible over the second text box.

### d) Banco Beneficiario

- ▶ **Nombre Banco Beneficiario:** Ingresar el nombre del Banco (no colocar símbolos o caracteres especiales)
- ▶ **Código de Banco Beneficiario:** Seleccionar si es ABA, Número de cuenta entre Bancos o SWIFT
- ▶ **País:** Seleccionar de la lista el país a donde se realiza la transferencia
- ▶ **Ciudad:** Ingresar Ciudad a donde se realiza transferencia
- ▶ **Dirección:** Ingresar dirección del banco a donde se realiza transferencia

The screenshot shows a form titled "BANCO BENEFICIARIO". It contains five input fields: "Nombre Banco Beneficiario:" followed by a text box; "Código de banco Beneficiario:" followed by a dropdown menu and a text box; "País:" followed by a dropdown menu; "Ciudad:" followed by a text box; and "Dirección:" followed by a larger text box. A "Siguiente" button with a right arrow icon is located at the bottom right of the form area.

Validar que la información ingresada sea correcta y pulsar **“Finalizar”**.

**Registro del Beneficiario** 

---

**CONFIRMACIÓN DE LA INFORMACIÓN**

Tipo de Transacción a realizar: Crédito  
Producto: Transferencia Internacional

Alias del Beneficiario: prueba juridico internacional

Cuenta del beneficiario: 12345678900  
Nombre del beneficiario: prueba inter  
Correo electrónico del Ordenante: prueba@prueba.com.gt

Banco beneficiario: prueba banco internacional  
Código beneficiario: SWIFT - CITIUS33  
País beneficiario: ESTADOS UNIDOS - CALIFORNIA

Ciudad beneficiario: california  
Dirección del beneficiario: 123 av 4-55

[Anterior](#) [Finalizar](#)

**1.4** El Registro queda preingresado, debe ser autorizado por el usuario Aprobador.

**RESULTADO DE LA CREACIÓN DEL ACCESO**

Resultado: **El producto fue preingresado** exitosamente y está pendiente de verificación. Número de consecutivo #391061.

**1.5** Aprobación de Beneficiario

a) Dirigirse a **“Transacciones”** y seleccionar **“Beneficiarios Preingresados”**.

Mis Productos Pagos **1.** Transacciones Otras Operaciones Configuración

Registro del Beneficiario 

**2.** Beneficiarios Preingresados

**INFORMACIÓN DE LA GESTIÓN**

BANCO PROMERICA DE GUATEMALA / Juridico


Transacciones Preingresadas


**Nota:** Recuerde que si su usuario es aprobador el sistema solicitará el número de token para autorizar.


**b)** El sistema le desplegará los Beneficiarios Preingresados, para buscar ingresar los siguientes datos:



- ▶ Tipo de producto: Seleccionar Transferencia internacional
- ▶ Estado: Seleccionar ingresados
- ▶ Rango de fechas: seleccionar la fecha en la que se registró al beneficiario

Continuar pulsando en Consultar, Seleccionar el registro y pulsar **“Aprobar”**.

**Beneficiarios Preingresados** 

Tipo Producto:  

Estado:  

Rango de Fechas: Inicial:   Final:  

**Productos**

Consecutivo	Solicitante	Fecha	Tipo Producto	Producto	Alias	Titular del Producto	Estado
3		23/03/2022	Transferencia Internacional	12#	prueba	prueba	Ingresado

**Fin del proceso.**

***Banco Promerica*** 